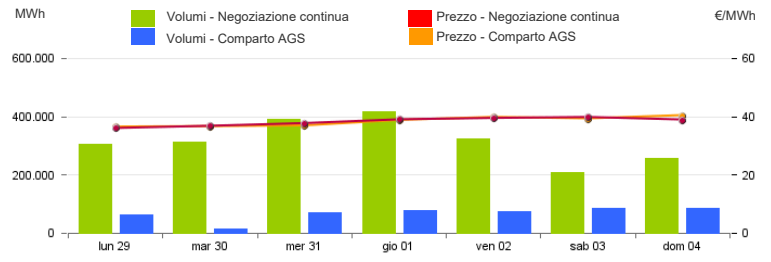


Mercato a pronti (MP-GAS)

Mercato del giorno prima (MGP-GAS)

	Prezzo. €/MWh				Volumi. MWh			
	Medio	Var	Minimo	Massimo	Totale	Var	Prodotti Giornalieri	Prodotto WE
Negoziazione continua	37,90	+7,9%	35,00	40,80	2.220.216	+0,2%	1.863.096	357.120

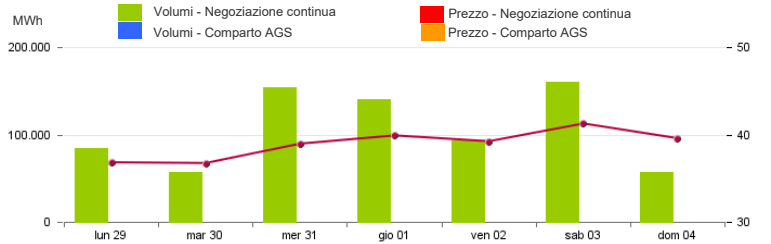
	Prezzo. €/MWh				Volumi. MWh			
	Medio	Var	Minimo	Massimo	Totale	Var	Acquisti SRG	Vendite SRG
Comparto AGS	38,33	+8,6%	36,50	40,43	470.232	+102,1%	470.232	



Mercato infragiornaliero (MI-GAS)

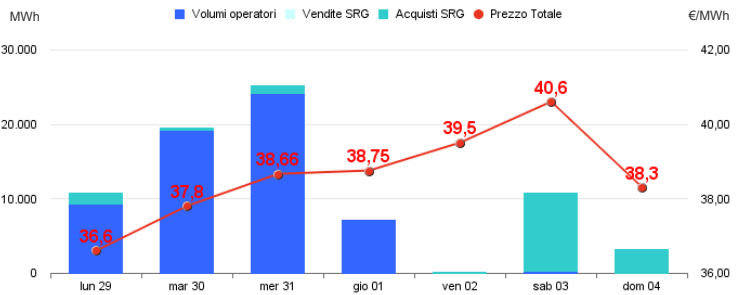
	Prezzo. €/MWh				Volumi. MWh	
	Medio	Var	Minimo	Massimo	Totale	Var
Negoziazione continua	38,92	+10,1%	36,00	41,80	747.912	+41,2%

	Prezzo. €/MWh				Volumi. MWh			
	Medio	Var	Minimo	Massimo	Totale	Var	Acquisti SRG	Vendite SRG
Comparto AGS	-	-	-	-	-	-	-	-



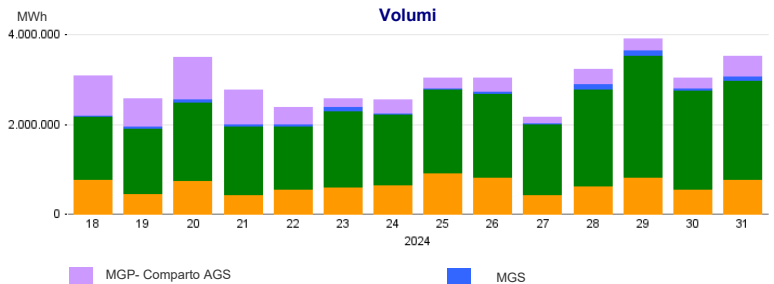
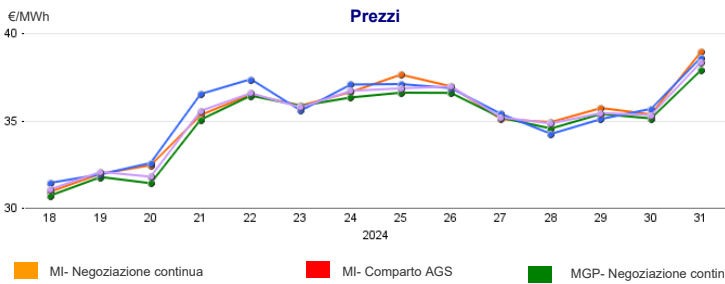
Mercato gas in stoccaggio (MGS-GAS)

Settimana	Stoccaggio	31	30
Prezzo. €/MWh ⁽¹⁾	Stogit	38,60	35,66
	Edison Stoccaggio	-	-
	Totale	38,60	35,66
Volumi. MWh	Stogit	76.755	49.836
	Edison Stoccaggio	-	-
	Totale	76.755	49.836
Attività SRG. MWh	Acquisti	17.182	14.053
	Bilanciamento ⁽²⁾	17.182	14.053
	Altre finalità ⁽³⁾	-	-
	Vendite	-	2.392
	Bilanciamento ⁽²⁾	-	2.392
Altre finalità ⁽³⁾	-	-	



1) Il prezzo "Totale" è calcolato come media ponderata dei prezzi per i volumi complessivamente scambiati presso ciascun sistema di stoccaggio.
2) Per gestire in sicurezza eventuali scostamenti previsti tra immissioni e prelievi complessivi della rete ai sensi dell'art. 2.5 dell' Allegato A della delibera AEEGSI 312/2016/R/gas
3) Compravendite di gas in stoccaggio effettuate da Snam Rete Gas (SRG) diverse da "Bilanciamento"

Evoluzione settimanale



Mercato a termine (MT-GAS)

Prodotti	Mercato				OTC		Totale		Posizioni aperte*		
	Prezzo minimo	Prezzo massimo	Prezzo di controllo*	Negoziazioni	Volumi	Registrazioni	Volumi	Volumi	variazione %	MWh/g	MWh
	€/MWh	€/MWh	€/MWh	variazione %	N.	N.	MWh/g	MWh/g	variazione %	MWh/g	MWh
BoM-2024-08	-	-	36,74	-	-	-	-	-	-	-	-
M-2024-09	-	-	36,29	0,0%	-	-	-	-	-	-	-
M-2024-10	-	-	37,84	0,0%	-	-	-	-	-	-	-
M-2024-11	-	-	37,66	-	-	-	-	-	-	-	-
Q-2024-04	-	-	41,19	0,0%	-	-	-	-	-	-	-
Q-2025-01	-	-	43,68	0,0%	-	-	-	-	-	-	-
Q-2025-02	-	-	42,13	16,3%	-	-	-	-	-	-	-
Q-2025-03	-	-	37,45	0,0%	-	-	-	-	-	-	-
WS-2024/2025	-	-	43,42	0,0%	-	-	-	-	-	-	-
SS-2025	-	-	37,75	0,0%	-	-	-	-	-	-	-
CY-2025	-	-	38,59	0,0%	-	-	-	-	-	-	-
Totale											